



Ranieri
INTERNATIONAL


Données techniques

Longueur Totale  7,35 m

Long. de couque 6,30m


Largeur  2,50 m

Passagers  7

Couchettes  3

Poids  1200 Kg


Motorisation  1 - 2

Puissance Min.  115 Hp

Puissance Max.  250 Hp

Arbre  1 XL - 2 L

Carburant  250 Lt

Eau  **Opt. 40 Lt**

Catégorie  

Sellerie

DE SÉRIE
STANDARD



NEXT 220 SH

SUNDECK LINE



Accessoires de série

Blower
Cabine luxe
Feux de navigation
Meubles cabine en hêtre
Écubier d'ancre en inox
2 Hublots console
Pompe de cale automatique
Porte objet
Carène à step HIS
Carène blanche
Échelle de poupe
Banquette avec dossier rabattable
Réservoir essence avec jauge
Main-courante inox
Coupe-batterie
Sellerie extérieure
Direction câbles mécanique
Corno
Plate-formes en fibre de verre à l'arrière
Plate-formes en fibre de verre avant

Options

Ancre et chaîne
Ancre et chaîne inox
Compas
Taud camping
Réfrigérateur
Couleur carène
Coussins cabine
Coussins bain de soleil
Flaps hydrauliques
Douche extérieure avec réservoir eau
Hard Top
Hard Top avec bimini
Prédisposition batterie additionnelle
Stéreo
Indicateur niveau eau
Led de courtoisie dans le cockpit
Feux sous-marins
Kit mât de ski (Seulement ski nautique)
Plancher de poupe avec coussins
Hublot ouvrant sur pont
Revêtement Plate-formes en teak
Cockpit teck
Prise de quai 220 V
Guindeau électrique
2 Sièges confort
2 Sièges confort avec bolster
Grey / Black Kit
Soft Top
Soft Top avec bimini
Coupe-batterie électrique
Support moteur auxiliaire
Tissu luxury
Console luxury
Table arrière en teak
Table arrière en King Starboard
Taud couvre console
Taud console et siège
Taud mouillage *
Bimini
Direction hydraulique
Assises latérales basculantes
TV
WC chimique
WC Marin électrique avec réservoir
WC séparé (Box)
Liston en acier
Prédisposition guindeau électrique

* seulement s'il n'est pas installé
Soft ou Hard Top

