


Ranieri

INTERNATIONAL

Données techniques

Longueur  6,60 m


Largeur  2,50 m


Passagers  8

Couchettes  X

Poids  1400 Kg

Motorisation  1 - 2



Puissance Min.  115 Hp

Puissance Max.  230 Hp

Arbre  1 XL - 2 L

Carburant  240 Lt

Eau  50 Lt

Catégorie   C

Sellerie

DE SÉRIE
STANDARD



INTERCEPTOR 222

SPORT FISHING LINE



Accessoires de série

2 Porte cannes à pêche inox
3 Vasque poissons
Blower
Cabine console
Carène à step HIS
Carène blanche
Cone
Coupe-batterie
Davier
Direction cable mécanique
Douche
Échelle de poupe
Feux de navigation
Flaps hydrauliques
Evier extérieur
Main-courante inox
Pare-brise
Pompe de cale automatique
Porte objet
Prise 12 V
Réservoir eau
Réservoir essence avec jauge
Siège arrière rabattable
Siège pilote en inox

* utilisable seulement avec le coin repas

** seulement s'il n'est pas installé Soft ou Hard T

*** seulement avec Hard Top

Options

2 Prises pour moulinets électriques
Ancre et chaîne
Ancre et chaîne inox
Bimini
Cockpit teck
Coin repas en U avec coussins
Compas
Compteur de chaîne
Couleur carène
Coupe-batterie électrique
Coussin et plancher de proue *
Direction hydraulique
Feux sous marin
Glacière portable Igloo 51 Lt
Guindeau électrique
Hard Top
Hard Top avec bimini
Hard Top avec porte objet
Propulseur d'étrave
Hublot latéraux console
Indicateur niveau eau
Led de courtoisie cockpit
Pompe de lavage cockpit
Prédisposition batterie additionnelle
Prédisposition guindeau électrique
Prise de quai 220 V
Ratelier porte-cannes poupe
Ratelier porte-cannes sur hard top ***
Réfrigérateur
Soft Top
Soft Top avec bimini
Stéréo
Support moteur auxiliaire
Système oxygène pour vasque poupe
Table arrière en teak
Table arrière en King Starboard
Taud console et siège
Taud console
Taud mouillage **
Tissu luxury
Toile fermeture hard top - soft top
WC Marin électrique avec réservoir

